

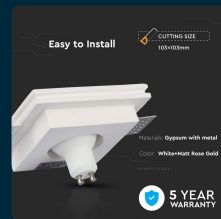
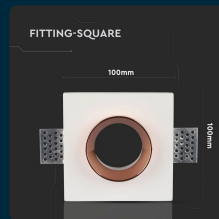
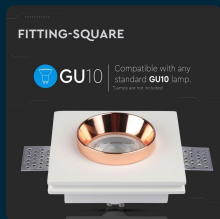
## SKU 3150 VT-866-GSQ

Portafaretto LED da Incasso Quadrato GU10 e GU5.3 (MR16) Corpo in Gesso Bianco e Metallo Rosa Dorato



Forma  
**QUADRATA**

Tipo di Installazione  
**INCASSO**



### SPECIFICHE TECNICHE

<b>Forma</b>	Quadrata
<b>Materiale</b>	Gesso + metallo
<b>Carico Massimo</b>	35W
<b>Dimensione</b>	100x100mm
<b>Sensore</b>	Compatibile
<b>Tensione di Alimentazione</b>	AC: 220-240V, 50/60Hz
<b>MOQ</b>	1pz
<b>Unità di misura</b>	pz

<b>Grado di Protezione</b>	IP20
<b>Attacco</b>	GU10
<b>Colore</b>	Bianco+oro rosa
<b>Tipo di Installazione</b>	Incasso
<b>Sezione di Incasso</b>	103x103mm
<b>Garanzia</b>	5 anni
<b>EAN</b>	3800157635646

### SCARICABILI

 Scheda tecnica