


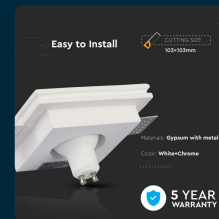

SKU 3149 VT-866-CSQ

Portafaretto LED da Incasso Quadrato GU10 e GU5.3 (MR16) Corpo in Gesso Bianco e Metallo Cromato



Forma
QUADRATA

Tipo di Installazione
INCASSO



SPECIFICHE TECNICHE

Forma	Quadrata
Materiale	Gesso + Metallo
Carico Massimo	35W
Dimensione	100x100mm
Sensore	Compatibile
Tensione di Alimentazione	AC: 220-240V, 50/60Hz
MOQ	1pz
Unità di misura	pz

Grado di Protezione	IP20
Attacco	GU10
Colore	Bianco+cromato
Tipo di Installazione	Incasso
Sezione di Incasso	103x103mm
Garanzia	5 anni
EAN	3800157635639

SCARICABILI

 Scheda tecnica