



SKU 4908 VT-605SQ

Pannello LED 6W Montaggio a Plafone Quadrato 4000K

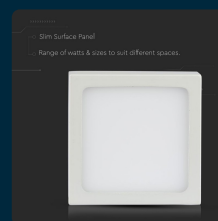


Colore della Luce
BIANCO NATURALE

Potenza
6W

Flusso Luminoso
420 LM

Forma
QUADRATA

Tipo di Installazione
A PLAFONE



SPECIFICHE TECNICHE

Colore della Luce	Bianco naturale
Flusso Luminoso	420 lm
Forma	Quadrata
Grado di Protezione	IP20
Cicli ON/OFF	>15000
CRI	>80
Durata	20000 ore
Fascio Luminoso	120°
Tipo di Installazione	a Plafone
Potenza Equivalente	35W
Tecnologia LED	SMD
Temperatura di Colore (CTI)	4000K
Consumo energetico	6kW/1000h
Garanzia	2 anni
EAN	3800157605427

Potenza	6W
Chip LED	V-TAC
Dimmerabile	No
Materiale	Alluminio
Colore	Bianco
Dimensione	90x90x24mm
Efficienza Luminosa	70 lm/W
Flicker Free (Senza Sfarfallio)	Sì
Fattore di Potenza (PF)	>0.9
Sensore	Compatibile
Temperatura d'Esercizio	-25°C +50°C
Tensione di Alimentazione	AC:85-265V, 50/60Hz
ID EPREL	1050984
MOQ	1pz
Unità di misura	pz

SCARICABILI

Certificato RoHS

Report LVD

Etichetta energetica

Certificato CE-EMC

Manuale istruzioni

Report EMC


Report RoHS

Scheda informativa del prodotto UE 2019/2015

Certificato CE-LVD

Curva fotometrica IES

 Manuale istruzioni

 Scheda tecnica

 Curva fotometrica IES

 Dichiarazione conformita

Sede Legale: Via Carlo Tenca, 22 - 20124 Milano (MI) | Sede Operativa: Via D'Acquisto, 19 - 20060 Pozzuolo Martesana, Milano

REA MILANO MI-2098657 | CAP SOCIALE 500.000,00€ int. vers.