



SKU 1365 VT-4550D



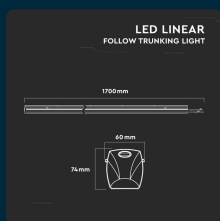
Plafoniera LED Lineare Follow 50W 160LM/W 150cm
Doppia Lente Asimmetrica 4000K IP20 Dimmerabile

Colore della Luce
BIANCO NATURALE

Potenza
50W

Flusso Luminoso
8000 LM

Tipo di Installazione
SUSPENDE



SPECIFICHE TECNICHE

Colore della Luce	Bianco naturale
Flusso Luminoso	8000 lm
Dimmerabile	Sì
Materiale	Acciaio
Colore	Bianco
Dimensione	150cm
Efficienza Luminosa	160 lm/W
Lunghezza	150cm
Fattore di Potenza (PF)	>0.9
Tecnologia LED	SMD
Consumo energetico	50kW/1000h
Garanzia	2 anni
EAN	3800157625692

Potenza	50W
Chip LED	V-TAC
Grado di Protezione	IP20
Cicli ON/OFF	>15000
CRI	>80
Durata	50000 ore
Fascio Luminoso	120°
Tipo di Installazione	Suspended
Sensore	Compatibile
Temperatura di Colore (CTI)	4000K
ID EPREL	999682
MOQ	1pz
Unità di misura	pz

SCARICABILI

Certificato RoHS

Report EMC

Report RoHS

Scheda informativa del prodotto UE 2019/2015

Manuale istruzioni

Report LVD

Etichetta energetica

