



## SKU 23456 VT-6235

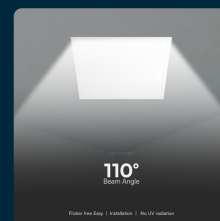
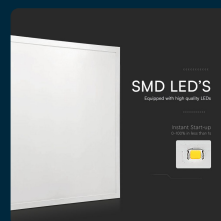

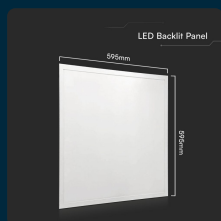
Pannello LED Retroilluminato 36W 120LM/W, Installazione a Superficie 600\*600mm con Driver integrato 6400K IP65

Colore della Luce  
**BIANCO FREDDO**

Potenza  
**36W**

Flusso Luminoso  
**4320 LM**

Forma  
**QUADRATA**



## IL KIT COMPRENDE

## SPECIFICHE TECNICHE

<b>Colore della Luce</b>	Bianco freddo
<b>Flusso Luminoso</b>	4320 lm
<b>Dimmerabile</b>	No
<b>Materiale</b>	Alluminio+Plastica
<b>Colore</b>	Bianco
<b>Dimensione</b>	595x595x34mm
<b>Efficienza Luminosa</b>	120 lm/W
<b>Fattore di Potenza (PF)</b>	>0.9
<b>Temperatura d'Esercizio</b>	-20°C to +40°C
<b>Tensione di Alimentazione</b>	AC:220-240V, 50Hz
<b>MOQ</b>	1pz
<b>Unità di misura</b>	pz

<b>Potenza</b>	36W
<b>Forma</b>	Quadrata
<b>Grado di Protezione</b>	IP65
<b>Cicli ON/OFF</b>	>15000
<b>CRI</b>	>80
<b>Durata</b>	30,000 ore
<b>Fascio Luminoso</b>	110°
<b>Tecnologia LED</b>	SMD
<b>Temperatura di Colore (CTI)</b>	4000K
<b>Garanzia</b>	2 anni
<b>EAN</b>	3800170219939