


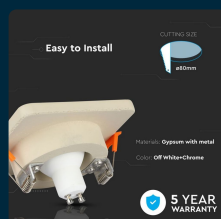
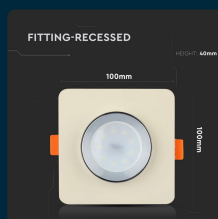
SKU 3122 VT-862-CHR

Portafaretto LED da Incasso GU10 Corpo in Gesso
Quadrato Colore Bianco con Finitura Cromata



Forma
QUADRATA

Tipo di Installazione
INCASSO



SPECIFICHE TECNICHE

Forma	Quadrata
Materiale	Gesso
Carico Massimo	35W
Dimensione	100x100x40mm
Sensore	Compatibile
Tensione di Alimentazione	AC:220-240V, 50/60Hz
MOQ	1pz
Unità di misura	pz

Grado di Protezione	IP20
Attacco	GU10
Colore	Bianco+cromato
Tipo di Installazione	Incasso
Sezione di Incasso	Ø80mm
Garanzia	5 anni
EAN	3800157634472

SCARICABILI

Scheda tecnica