

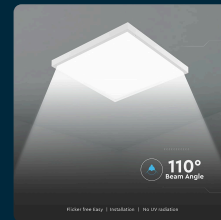


SKU 23765 VT-61037

Pannello LED 36W 120LM/W Installazione 2in1 da Incasso/Plafone, Driver Integrato, 600x600mm Colore Bianco 4000K

Colore della Luce
BIANCO NATURALE

Flusso Luminoso
4320 LM

Potenza
36 W



IL KIT COMPRENDE

SPECIFICHE TECNICHE

Colore della Luce	Bianco Naturale
Chip LED	V-TAC
Durata	20000 ore
Fascio Luminoso	110°
Temperatura di Colore (CTI)	4000K
Potenza	36 W
Forma	Quadrata
Fattore di Potenza	0.9
MOQ	1pz
Unità di misura	pz

Flusso Luminoso	4320 lm
CRI	>80
Efficienza Luminosa	120 lm/W
Sezione di Incasso	595x595 mm
Tensione di Alimentazione	AC:220-240 V
Tipo LED	SMD
Cicli On/Off	10000
Garanzia	2 anni
EAN	3800170227835