

SKU 23458 VT-60025

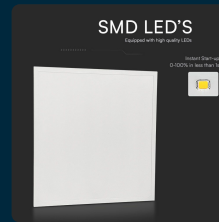


Pannello LED 25W 180LM/W 600*600mm Doppio
Montaggio 6500K Driver Incluso

Colore della Luce
BIANCO FREDDO

Potenza
25W

Flusso Luminoso
4500 LM

Tipo di Installazione
**A PLAFONE / A
INCASSO**



IL KIT COMPRENDE

SPECIFICHE TECNICHE

Colore della Luce	Bianco freddo
Flusso Luminoso	4500 lm
Grado di Protezione	IP20
Cicli ON/OFF	>15000
CRI	>80
Durata	20,000 ore
Fascio Luminoso	110°
Fattore di Potenza (PF)	>0.9
Temperatura d'Esercizio	-20°C to +40°C
Tensione di Alimentazione	AC:220-240V, 50/60Hz
ID EPREL	1872652
MOQ	1pz
Unità di misura	pz

Potenza	25W
Dimmerabile	No
Materiale	PS+AL+SPCC
Colore	Bianco
Dimensione	595x595x33mm
Efficienza Luminosa	180 lm/W
Tipo di Installazione	a Plafone / a Incasso
Tecnologia LED	SMD
Temperatura di Colore (CTI)	6500K
Consumo energetico	25kW/1000h
Garanzia	2 anni
EAN	